



高校财经数据库

----CALIS 一类数据库高校财经数据库资源简介



欢迎访问中国资讯网! 会员登录 账户查询 中文繁体 在线帮助

高校财经数据库 | 中国资讯网 倾力出品
WWW.BJINFOBANK.COM

14个数据库 1000多种主流媒体 2000多万篇专业报道

全部更新数据库 数据库介绍

全部 逻辑关系 模糊查询 检索 专业检索

每月 **数据更新** MONTHLY YEARBOOK UPDATES

热点行业

- 能源
- 外贸
- 金融
- 环境保护
- 运输
- 房地产
- 旅游
- IT产业

数据分析

2015年上半年股票市场媒体关注度

2015年上半年奶粉品牌媒体曝光趋势

热点分析

分析图标题: 焦点分析图FromInfoban 起始日期: 截止日期:

热点名称: 统计单位: 天 生成图片类型: 折线图

关键词: 全部词出现 全文

提交分析条件

统计分析需求太复杂, 本页面无法满足您? 请使用高级统计分析. 统计分析使用说明书

这里有您所需要的数据... No.1

今日商讯

- 国旅与港中旅计划重组或诞生中国最...
- 中国游客赴澳签证收费远超欧美旅游...
- 2015年赴巴黎中国游客人数达1...
- 澳大利亚签证将放宽主题游成新热...
- 杜江表示国家战略优势叠加澳门旅游...
- 香港拟投3.8亿港元拯救旅游业(...
- 香港“财长”谈旅游业(927)
- 港媒预计香港新财政预算案将推出多...
- 古巴旅游业繁荣开始放缓(1302...
- 西藏珠峰大本营年接待游客逾4万人...

数据库文献分布统计

中国经济新闻库

地区	篇数
1 中国	1,351,830
2 北京	267,017
3 美国	245,219
4 上海	228,179
5 山东	155,815
6 江苏	153,179
7 广东	136,768
8 深圳	119,947
9 香港	114,321
10 浙江	111,523

咨询服务

QQ交谈 QQ在线联系

- 传 真: (8610) 84131720
- 电 话: (8610) 84134405/6/8/9
- 服务热线: (86) 800-810-9210

中国资讯网系列产品

SOSHOO 搜数

高校财经数据库 事实与数值型的关系型数据库

BJINFOBANK采集来自国内1400多家媒体、国外100多家媒体的公开信息, 同时与国内百余家官方和行业权威机构合作, 为广大用户提供丰富的中文商业信息。

BJINFOBANK由7个每日更新的子数据库和历史数据库(包含7个子库)两大部分组成, 拥有300亿的汉字储量, 累计包含专业文献超过3000万篇, 资讯内容涉及19个大类, 197个行业, 同时还设有特点栏目, 满足用户撰写论文, 了解行业信息等多样化需求。

1 INFOBANK数据库特点

数据全面：

收录了中国大陆从中央到地方1400多种核心主流媒体，包括报纸、杂志、学报、书籍和各类年鉴，以及部分海外综合类、财经类报纸，部分政府或民间专业信息机构的宏观经济分析或行业报告，全面反映了全国各地、各行业的经济动态，部分信息可回溯到1903年。此外还包括部分合作机构提供的专业信息。

学科划分粒度：

人文社科类数据库，适用于新闻、财经、商业、法律、统计、金融等专业。

文献类别和检索方式：

BJINFOBANK平台提供的均为二次文献。

检索方式分为简易检索(直接查询)，专业检索，二次检索，并库查询千万篇文献秒级全文检索

数据库最小订购单元：

14个子库作为一个整体库采购，分为远程锁定IP和镜像服务两种方式

客户服务支持

主动走访客户，提供CoUNTER标准使用统计，及时解决问题反馈，为用户提供定期培训，并提供有限代查服务。

数据库信息源

一、按地域分

国内媒体1,182家 国外媒体112家 台港澳媒体100家

二、按媒介分：

1、平面媒体 614 家：

(1) 报纸 490家：其中国内428家 国外62家

(2) 杂志 128家：其中国内 93家 国外31家

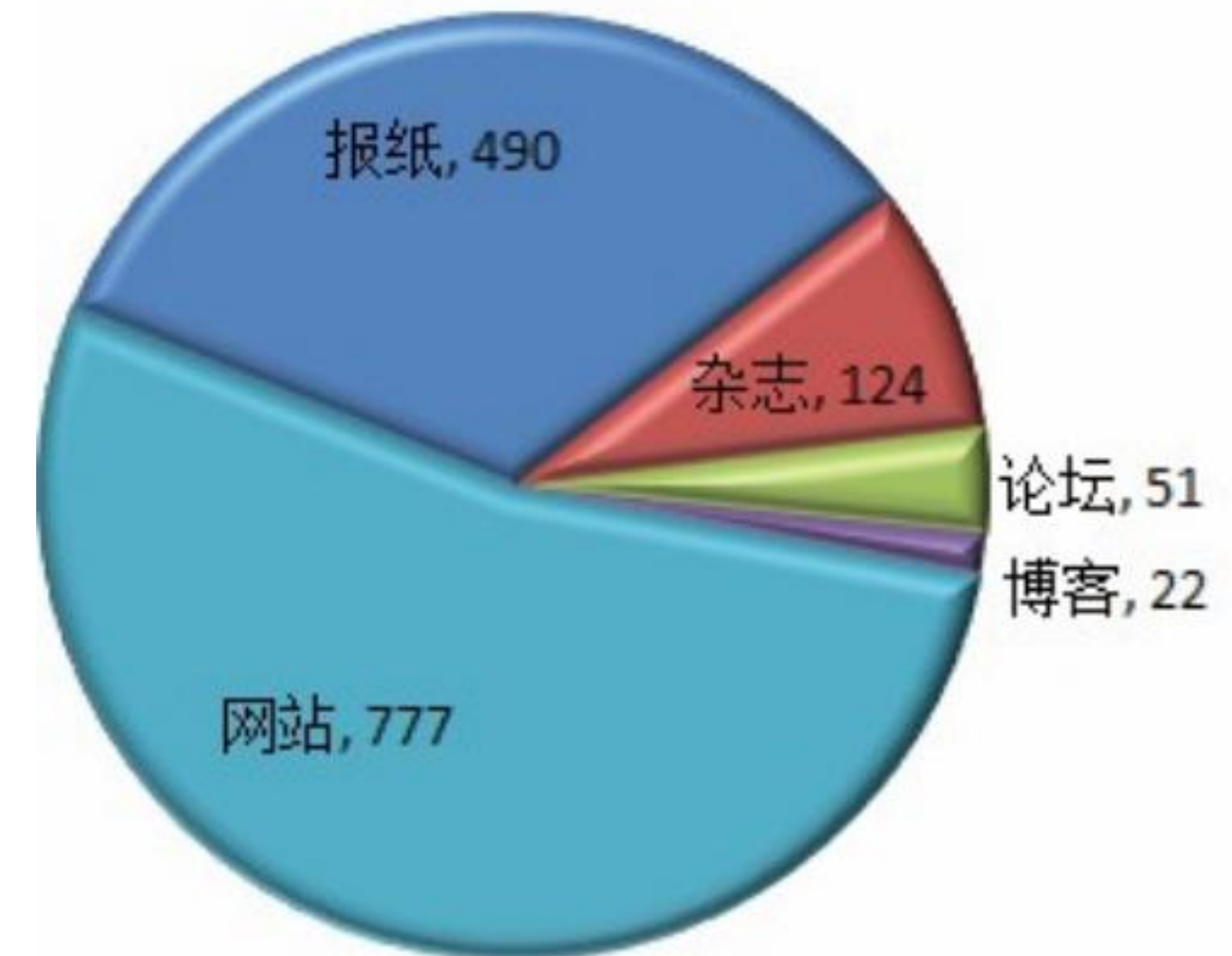
2、网络媒体 850 家：

(1) 国内网站668家 (2) 国外中

文网站76家 (3) 国外英文网站

33家 (4) 国内论坛51家 (5) 国

内博客12家 (6) 国外博客10家



截止2018年4月，共监测收录媒体源总数为1,442家媒体。

高校财经数据库分库介绍

1	中国经济新闻库 收录时间:1992年至今	本数据库收录了中国范围内及相关的海外商业经济信息,以消息报导为主,数据源自中国千余种报章与期刊及部分合作伙伴提供的专业信息,按行业及地域分类,共包含19个领域197个类别。(本子库每日更新。)
2	中国商业报告库 收录时间:1992年至今	本数据库收录了中国范围内及相关的海外商业经济信息,以分析综述及报告为主(包括政府部门公布的各行业公报内容),数据源自中国千余种报章与期刊及部分合作伙伴提供的专业信息,按行业及地域分类,共包含19个领域197个类别。(本子库每日更新。)
3	中国法律法规库 收录时间:1949年至今	本数据库收录了本数据库收集并增补中华人民共和国自1949年以来的各类法律法规及条例案例全文(包括地方及行业法律法规)。数据源自中国千余种报章与期刊、部分政府官网及政府部门公报专刊,按行业及颁文机构分类,共包含3个领域53个类别。(本子库每日更新。)
4	中国统计数据库 收录时间:1949年至今	大部分数据收录自1995年以来国家级统计年鉴、各主要行业的统计年鉴、海关统计、经济统计快报、中国统计月报、中国经济景气月报等月度及季度统计资料,其中部分数据可追溯至1949年,亦包括部分海外地区的统计数据。数据按行业及地域分类,数据日期以同一篇文献中的最后日期为准。例:《中国统计年鉴1999》中绝大部分为1998年的统计数字,数据时间即为19981231。资料按54个行业分类。(本子库定期更新。)
5	中国上市公司文献库 收录时间:1993年至今	本数据库收录了中国上市公司(包括A股、B股及H股)的资料,内容包括在上海和深圳证券市场的上市公司,在中国证监会指定上市公司信息披露媒体上发布的各类招股书、上市公告、重要决议等文献资料,按股票简称及地域分类。(本子库每日更新。)
6	中国环球商讯库 收录时间:1998年至今	本数据库保存了China 1NfoBANK网站自1998年以来实时播发的"环球商讯"的全部新闻文献。1NfoBANK每日对八大领域的重要资讯进行精选自主编辑,为用户提供精选资讯供参阅。(具体包括:中国要闻、国际要闻、金融要闻、商业要闻、科技要闻、社会新闻、港澳快讯、台湾新闻)。(本子库实时更新。)
7	中国医疗健康库 收录时间:1995年至今	本数据库收录了中国内地权威平面媒体和互联网网站等近千家新闻机构发布的中国医疗科研、新医药、专业医院、知名医生研究成果、病理健康资讯。并根据中国国内疾病的科室及国内常见疾病将信息分类,共包含33个类别。(本子库每日更新。)

每日更新子库

高校财经数据库分库介绍

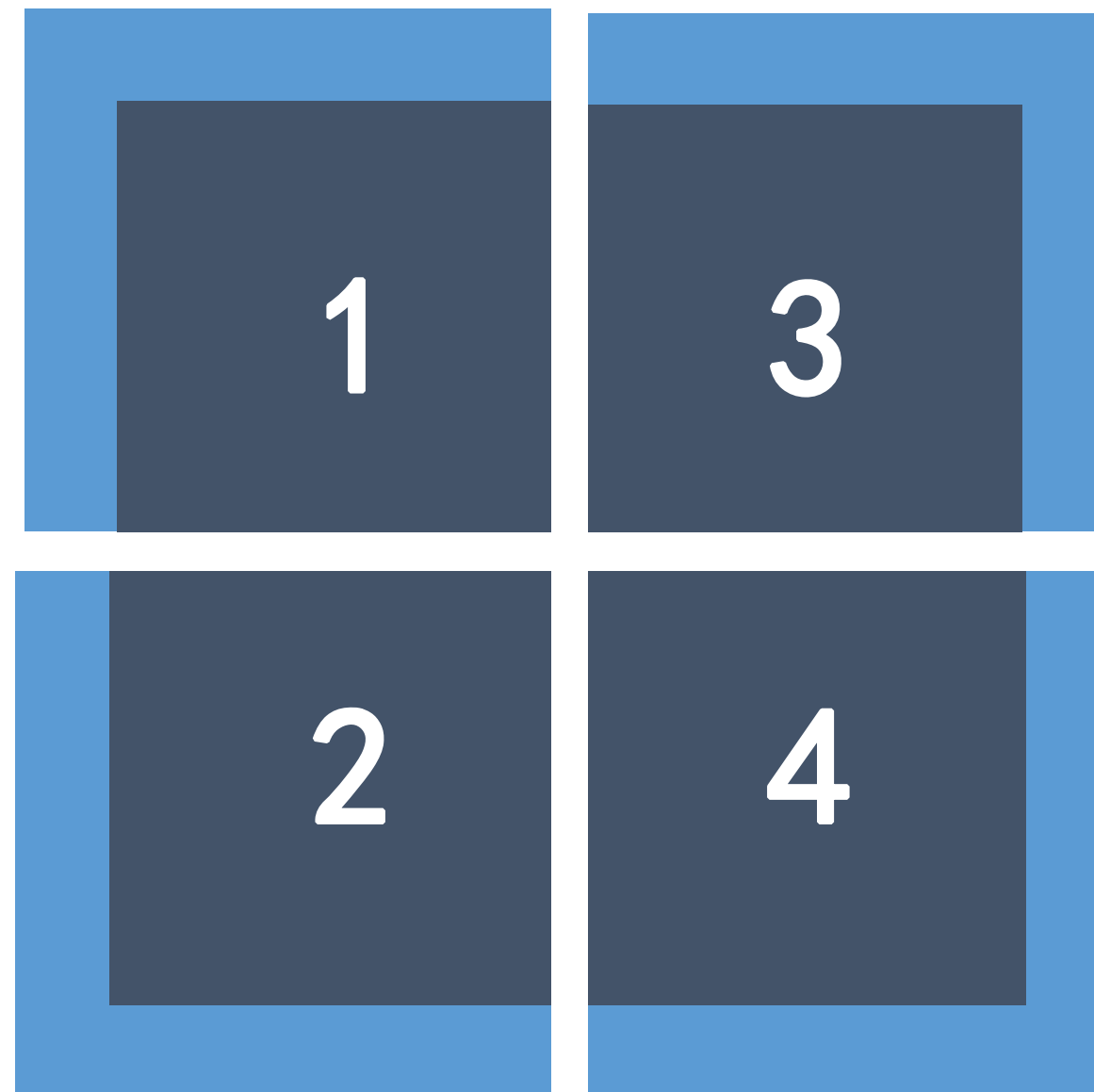
1	香港上市公司资料库(中文) (1998年—2001年)	本库收集了香港1000多家上市公司1999年以来公开披露的各类公告及业绩简述。可按公司代码、行业分类、公告型进行分类检索,为用户提供了一个全面了解香港上市公司动态的有效途径。
2	English Publications	英语经济新闻。
3	中国企业产品库	本数据库收录了中国27万余家各行业企业基本情况及产品资料。文献分为十三个大类。
4	中国中央及地方政府机构库	本数据库保存了中央国务院部委机构及地方政府各部门资料,内容包括各机构的负责人、机构职能、地址、电话等主要资料。
5	中国拟建在建项目数据库	本数据库收集经国家批准建设的各行业投资总额在人民币1000万元以上的各行业拟建和部分在建项目的详细资料。
6	中国人物库	本数据库提供详尽的中国主要政治人物、工业家、银行家、企业家,科学家以及其他著名人物的简历及有关的资料。文献内容主要根据对中国八百多种公开发行资料的搜集而生成。
7	名词解释库	本数据库主要提供有关中国大陆所使用的经济、金融、科技等行业的名词解释,以帮助海外用户更好地了解文献中上述行业名词的准确定义。

历史资料库

开拓新型数据服务提高数据素养

数据在大数据时代成为文献资源的一部分

数据在每一个行业和领域，价值不断上涨



开拓新型的数据服务方式，提供更好的数据保存、传送、挖掘渠道。

INFOBANK数据分析平台将数据的量化和时间排序通过模型进行展示

INFOBANK 数据库数据分析平台构架理念



- ① INFOBANK 数据分析系统是 INFOBANK 基于 20 年来积累的《中国经济新闻库》等内容, 将各种分析和挖掘工具整合在一起的开放平台, 而且能够为用户提供趋势分析、品牌分析、新闻舆情矢量分析。
- ② 《中国经济新闻库》中的 600 多万篇文章的文本数据中的任何词汇或短语, 根据月、周、日时间统计单位, 根据关键词, 系统自动绘制出时间段内的折线图或柱状图饼状图。
- ③ INFOBANK 数据库实现了三个目的, 一是从原来的文本型数据向数值型数据转换, 二是从原来的单一检索向数据分析可视化转换, 三是从原来的非关系型数据库向关系型数据库转换。

1 INFOBANK数据库数据分析平台构架理念

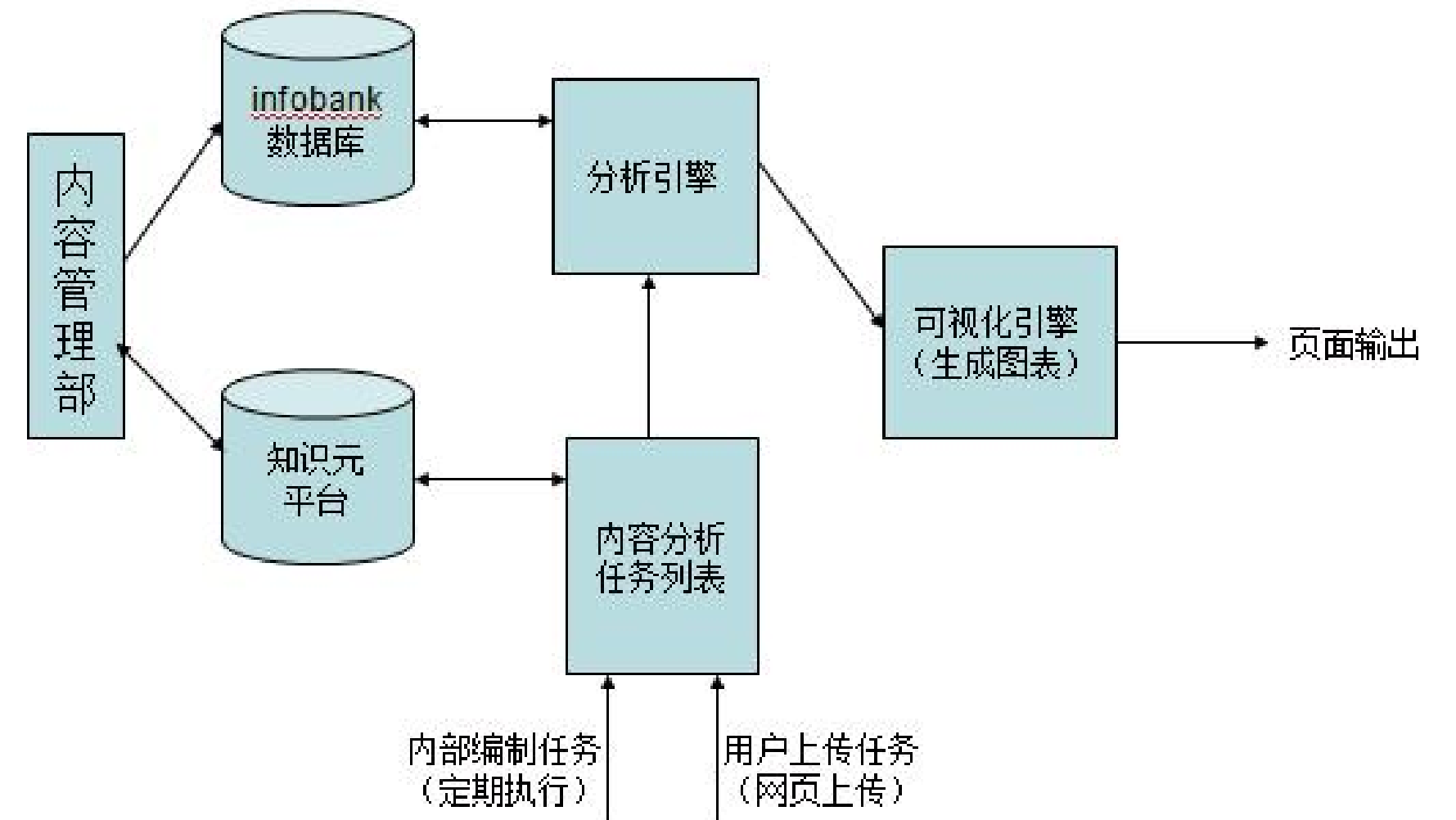
① INFOBANK数据分析平台的构架理念是根据 Google Ngram Viewer (谷歌在线词频跟踪查看器) 的分词理论, 通过中文句式的句法精准分析和互联网情绪指标的关联关系进行数据挖掘和预测。

② 对INFOBANK数据库从1992年开始收集中国大陆经济信息, 从超过1500多家平面媒体和网络媒体中通过人工筛选入库。保证了数据挖掘底层数据源的精确、简略和完整。

1 INFOBANK数据库数据分析平台构架理念

数据都是经过内容管理部处理的, 数据处理后经过知识元平台积累知识, 也可以通过外来信息源补充知识, 处理后的信息进入经济新闻库, 建立分析引擎索引, 最后达到页面自动产生统计图表, 列表的效果。

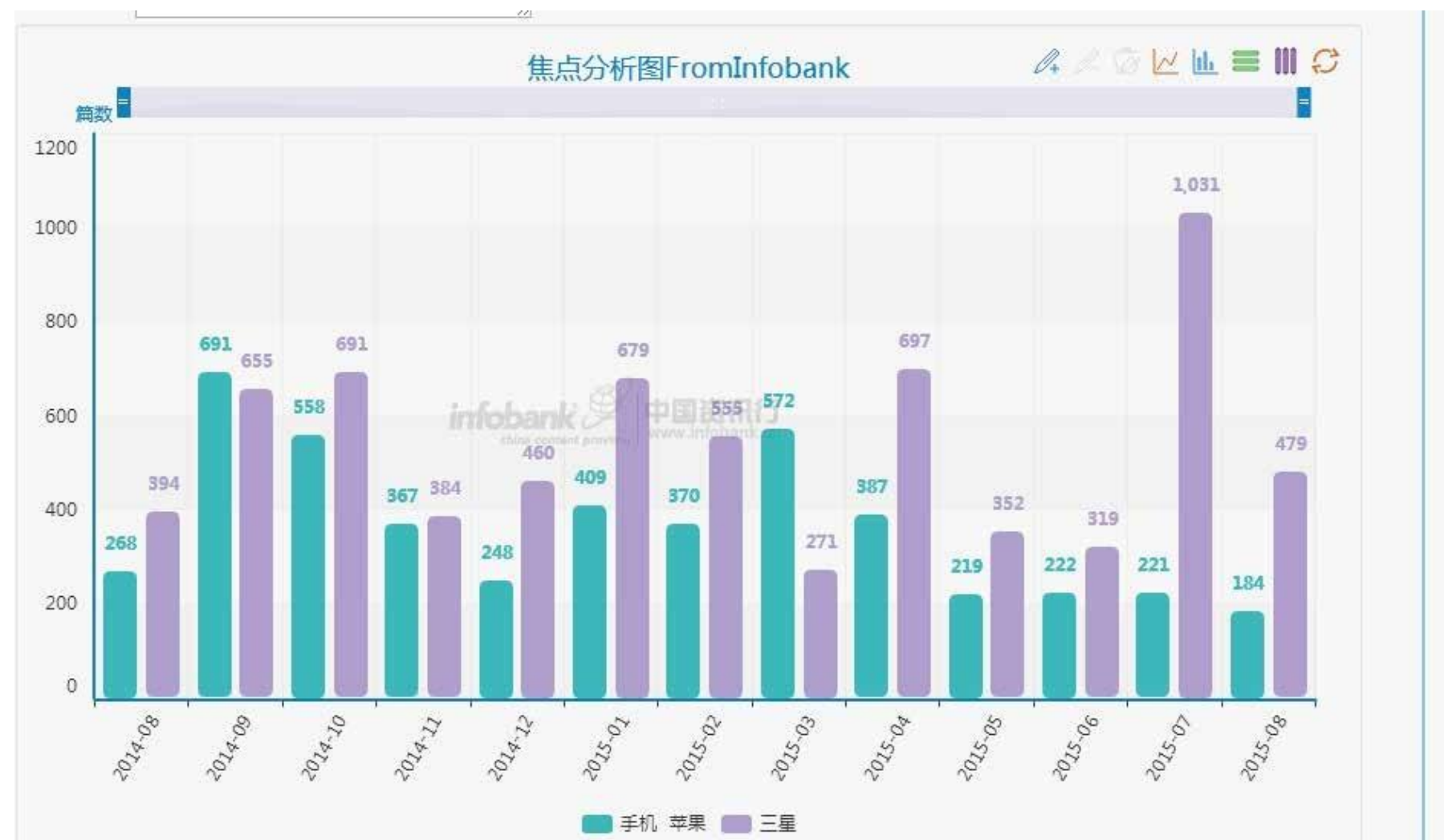
数据流转图



数据分析可视化案例 高级统计分析

分析结果页面(柱状图)

柱状图可直接转换为折线图





搜数网

——专业数据数据库资源简介





搜数网 产品特点

搜数网是中国资讯行(国际)有限公司经过长期数据积累并依托自身技术、资源优势,通过专业化信息数据技术而形成的一个综合、有序的统计数据库群

搜数网是一个面向社会各界群体用户,提供全面、权威、及时、准确的统计数据的关系型数值型基础数据库

搜数网为经济分析和行业研究人员提供专业的数据支持,利用系统对数据的分析挖掘能力,对数据进行纵向横向和多维度分析比较。节省研究人员的时间

搜数网数据特点

内容全面：

数据来源于我国各级统计机构出版的统计年鉴及海关统计月报：中国人民银行统计季报：经济统计快报以及国家：省：市统计局官网的月度：季度统计资料等。还收录了部分国际统计资料：经济普查资料：行业统计资料：调查统计资料以及台港澳统计资料、

数据广泛：

已加载到搜数网站的统计资料达到9,015本，涵盖2,070,472张统计表格和419,294,158个统计数据时间跨度自1949年至今。覆盖全国31个省级行政区并深入254个地级：市级：县级行政区域。同时包括部分台港澳以及国际部分地区统计资料、数据内容涉及54个行业大类、

数据质量控制严格：

技术自主创新研发的统计数据处理平台SDPP。严格：精密的数据质量控制体系管理下。专业的编辑团队以严谨的六道工序保证了搜数网每日逾200, 条数据的更新速度和高标准的数据录入准确率、搜数网所有输出数据表格皆附有数据来源出处。保证数据的严谨和权威、

数据更新及时：

每日增新数据可高达200, 条。同时我们确保搜数网数据内容持续增加。以保证数据延续的连贯性：加载的时效性、

搜数网产品优势

可提供服务于教学的嵌入式数据内容：

搜数网可直接为学校教学提供嵌入式服务, 在教学课堂上在线下载查找数据。提供简易、精确和分类三种检索方式, 满足精确查找和自定义查询范围的不同查询习惯, 为各类用户提供最优搜索组合。

满足个性化需求：

经过多年的发展完善, 搜数网查询功能从创立之初的单一综合库表格查询, 到现在的多个数据库表格查询, 今后将陆续推出精准单个统计数字查询、表格图表化等功能, 同时为满足不同地区用户, 搜数网在“中文简体”、“中文繁体”两种版本之后成功推出了英文搜数, 不断满足用户的个性化需求。

服务支持完善：

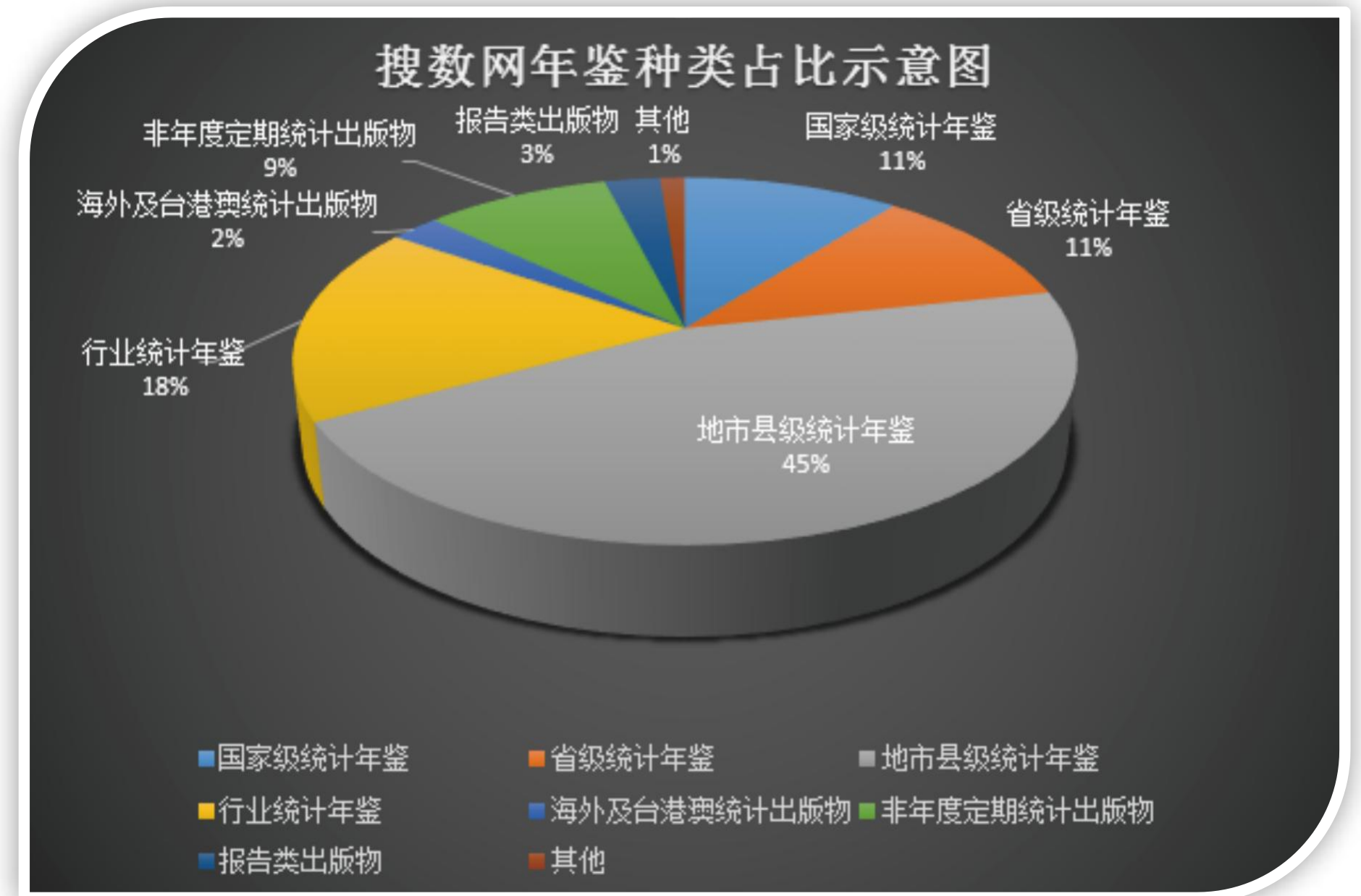
搜数网拥有专业的技术团队和经验丰富的客服团队, 同时设有800 810 9210客服电话, 以及网站在线咨询。每周一至周五早8点至晚6点, 为您提供全面而完善的服务。

搜数网数据源特色

搜数网日增新3.4本统计资料、1,000张表格、2,000,000个数据

- ◆ 搜数网的时间跨度：自1949年至今
- ◆ 搜数网的地域分布：包含全国23个省、5个自治区、4个直辖市、2个特别行政区并深入254多个地级、市级、县级行政区域
- ◆ 搜数网的行业分布：数据内容涉及54个行业大类
- ◆ 搜数网收录的652种统计资料具体分类(如图所示)：
 - A、国家级统计年鉴70种
 - B、省级统计年鉴73种
 - C、地市县级统计年鉴299种
 - D、行业统计年鉴116种
 - E、海外及台港澳统计出版物16种
 - F、非年度定期统计出版物(如月报、季报等)60种
 - G、报告类出版物(主要是年报)18种
 - H、其他(如源自网络、报刊来源的数据)若干种

截止2018年1月底,搜数网共收录已加载到搜数网站的统计资料达到9,015本,涵盖2,070,472张统计表格和419,294,158个统计数据。



搜数网的使用方法-----网站页面（主页面）

The screenshot shows the Soshoo search website homepage with several key areas highlighted by red boxes and labeled with blue text and arrows:

- 页头 (Header):** Contains the Soshoo logo, navigation links like "将搜数网设为首页" and "中文繁体", and a notice about data updates: "截止2016年03月15日 已加载到搜数网站的统计资料达到7,611本, 涵盖1,685,490张统计表格和352,232,082个统计数据".
- 导航 (Navigation):** Includes buttons for "统计表格查询", "核心统计指标查询", "统计资料来源查询", "英文搜数", "最新更新", and "本站统计数据分布". Below these are links to "中国大陆统计数据库", "中国港台统计数据库", "中国大陆统计文献库", and "统计词典".
- 检索区 (Search Area):** Features a search input field, dropdown menus for "检索范围" (set to "全部") and "逻辑关系" (set to "全部字词命中"), and "检索" and "专业检索" buttons.
- 统计分类 (Statistical Classification):** A grid of categories under "统计行业分类" and "统计区分类", including "行政区划", "自然资源", "宏观综合", "个人收入", "城市概况", etc.
- 数字新闻 (Digital News):** A list of news items with headlines like "对中国经济信心增强 10天之内美元涨...", "放大招! 欧央行下调主要再融资利率 欧...", and "2月份工业生产出厂价格同比下降4.1%".
- 英文搜数 (English Search):** A banner with a search icon and the text "关注中国资讯行微博, 畅享资讯新生活!".
- 上月更新 (Last Month's Updates):** A list of recent updates such as "珠海统计年鉴2015 包含统计表格: 334 张", "佛山统计年鉴2015 包含统计表格: 182 张", and "中国县域统计年鉴2015 县市区 包含统计表格: 426 张".
- 页脚 (Footer):** Contains links for "关于搜数", "关于我们", "商业合作", "版权声明", "免责声明", "联系我们", "注册购买", "帐户查询", and "友情链接". It also includes the company name "中国资讯行(国际)有限公司" and copyright information: "Copyright© 2010 Special Link Data Co., Ltd. All Rights Reserved".

Additional labels on the right side of the page include "上月更新" pointing to the update list and "数字趣闻" pointing to the footer area.

搜数网的使用方法——网站页面（英文）



China INFOBANK
Honor Product

China Statistics Database | Beta Version

Last Update: 2014.07.17 Data in SOSHOO database including: 253 yearbooks or 111,659 tables or 19,599,005 Statistics figures

[Login](#)

Please enter keywords Search Range Logic



Statistical Area Classification

Anhui	Beijing	Chongqing	Fujian	Guangxi	Guizhou	Guangdong	Gansu
Hubei	Henan	Hebei	Heilongjiang	Hunan	Hainan	Hong Kong	Inner Mongolia
Jilin	Jiangsu	Jiangxi	Liaoning	Macao	Ningxia	Qinghai	Shaanxi
Shanghai	Shanxi	Shandong	Sichuan	Tianjin	Tibet	Taiwan	Xinjiang
Yunnan	Zhejiang						

Statistics Sector

Agricultural Infrastructure	Administrative divisions	Agricultural machinery	Agricultural materials	Aquaculture Fisheries
Agricultural economy	Breeding livestock	City Overview	Chemical petrochemical	Construction, real estate
Consumption	Comprehensive macroscopic	Education	Enterprises	Employment
Energy	Electrical and electronic	Environmental Protection	Foreign Trade	Forestry
Farming	Health	Information industry	Industrial supplies	Investment
Infrastructure	Industrial economy	Light industry	Meteorological	Natural resources
Notarial	Non-staple food	Population	Postal & Telecom	Personal income
Sideline	Social Welfare	Transportation	Technology	Tourism and catering
Textile and Apparel	The tertiary industry	Utilities	Wholesale and retail	





SOSHOO 搜数
China Statistics Expert

China Information Provider



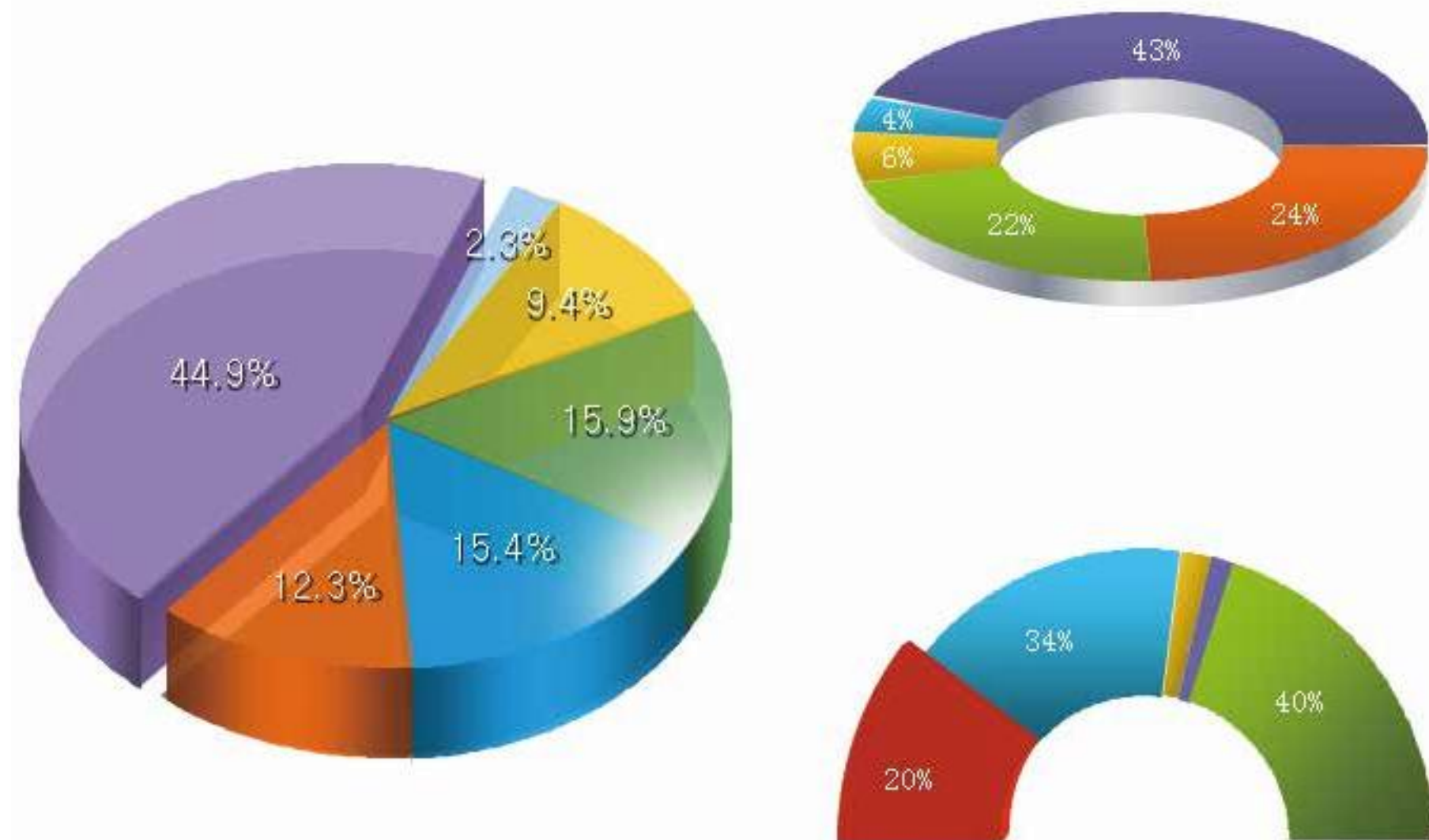
infobank
china content provider

[About English Version SOSHOO](#) |
 [Chinese Version SOSHOO](#) |
 [About us](#) |
 [Contact us](#) |
 [Account inquiry](#) |
 [Trial Account](#)

Best View with IE6.0 or above browser Recommended 1024x768/256 color display mode browsing this site
 Copyright© 2012 China INFOBANK, All Rights Reserved
 INFOBANK and SOSHOO are The Registered Service Mark of China INFOBANK(International) Limited.
 Beijing Special Link data company limited Beijing ICP Certificate No. 090496

搜数网图形展示功能

搜数网新功能是将原搜数网单一EXCEL表格表现方式转换为1维图表配EXCEL格式, 目前搜数网中有17万个表格。配1维图表的有4多万个, 其中折线图占8%, 大约2万; 饼状图和柱状图各占0%, 共0万左右。



饼状图解析EXCEL表数据, 实现数据图形化, 4万个图形

河北省历年农林牧渔业商品产值统计(1986-2009)
 河北省历年农林牧渔业商品产值统计(1986-2011)
 河北省历年农林牧渔业商品产值统计(1987-2012)
 河北省历年农林牧渔业总产值及构成统计(1980-1999年)
 河北省历年农林牧渔业总产值指数统计(1950-2009)(上年=100)
 河北省历年农林牧渔业总产值指数统计(1950-2012)(上年=100)(二)
 河北省历年农林牧渔业总产值统计(1949-1979年)
 河北省历年农林牧渔业总产值指数统计(1952-1999年)(上年=100)
 河北省历年农林牧渔业总产值统计(1949-1999年)(按不变价格计算)
 河北省历年各市农林牧渔业总产值统计(2000--2002)(现价)
 河北省历年各市农林牧渔业总产值(现价)统计

我要评论 已有0条评论

评论标题:

评论内容:

注意事项:
 严禁发表危害国家安全, 破坏民族团结和社会稳定, 侮辱、诽谤、教唆、淫秽等内容的评论, 承担一切因您的行为而直接或间接导致的民事或刑事法律责任, 您在搜数网发表的评论, 搜数网有权在网站内保留、转载、引用或者删除, 参与本评论即表明您已经阅读并接受上述条款

[关于搜数](#) - [搜数新闻](#) - [关于我们](#) - [商业合作](#) - [版权声明](#) - [免责声明](#) - [联系我们](#) - [注册购买](#) - [帐户查询](#) - [友情链接](#)

中国资讯行(国际)有限公司

北京精讯云数据软件有限公司 版权所有 京ICP证090496号

饼状图解析CL5CE表数据, 实现数据图形化, 2万个图形

折线图解析CL5CE图表数据, 实现数据图形化, 共0o万图形

中文简体

SOSHOO 搜数 中国资讯网 数据专家 倾力出品

数据库浏览 精品数据

中国1985年农村居民总收入调查统计

【行业分类】 个人收入 【地区分类】 中国
 【数据采集日期】 1985-12-31 【数据来源出处】 精品数据
 【数据采编自】 《中国农村住户调查年鉴2000》 【统计项目】 中国1985年农村居民总收入调查统计
 【数据包含量】 150 【点击次数】 11

单位: 元/人

地区	总收入	一、工资收入	1. 劳动报酬收入	2. 家庭经营收入	二、转移和财产性收入
全国	547.31	517.40	72.15	445.25	29.91
北京	939.70	898.08	438.78	459.30	41.62
天津	721.99	676.17	210.17	466.00	45.82
河北	529.22	501.20	88.71	412.49	28.02
山西	463.69	440.27	110.18	330.09	23.42
内蒙古	518.25	508.94	36.68	472.26	9.31
辽宁	685.44	665.66	143.22	522.44	19.78
吉林	645.60	625.41	53.18	572.23	20.19
黑龙江	623.94	612.39	52.82	559.57	11.55
上海	1036.24	983.55	430.38	553.17	52.69
江苏	676.59	637.99	135.09	502.90	38.60
浙江	711.13	685.65	162.60	523.05	25.48
安徽	526.63	496.70	35.76	460.94	29.93
福建	542.42	516.18	73.73	442.45	26.24
江西	494.17	471.42	52.75	418.67	22.75
山东	587.93	569.95	80.94	489.01	17.98
河南	455.75	434.55	44.55	390.00	21.20
湖北	565.49	529.56	50.36	479.20	35.93
湖南	553.70	538.57	53.89	484.68	15.13
广东	671.44	626.79	77.44	549.35	44.65
广西	420.28	406.73	27.49	379.24	13.55
四川	455.79	436.84	47.23	389.61	18.95
贵州	394.14	378.66	27.25	351.41	15.48
云南	446.52	414.57	36.21	378.36	31.95
西藏	463.77	434.99	20.58	414.41	28.78
陕西	399.92	378.04	38.69	339.35	21.88
甘肃	358.25	330.95	40.10	290.85	27.30
青海	463.98	440.01	58.57	381.44	23.97

中国主要年份国家财政主要支出项目统计(1978--2001)
 中国主要年份国家财政主要支出项目统计(1978--2004)
 中国主要年份国家财政主要支出项目统计(1978--2004)
 中国主要年份国家财政主要支出项目统计(1978-2005)(一)
 中国主要年份国家财政主要支出项目统计(1978-2005)(二)
 中国主要年份国家财政主要支出项目统计(1978-2005)
 中国主要年份国家财政主要支出项目统计(1978-2005)
 中国主要年份国家财政主要支出项目统计(1978--2006)

我要评论 已有0条评论

评论标题:

评论内容:

提交

注意事项:
 严禁发表危害国家安全, 破坏民族团结和社会稳定, 含侮辱、诽谤、教唆、淫秽等内容的评论, 承担一切因您的行为而直接或间接导致的民事或刑事法律责任, 您在搜数网页发表的评论, 搜数网有权在网站内保留、转载、引用或者删除, 参与本评论即表明您已经阅读并接受上述条款

关于搜数 - 搜数新闻 - 关于我们 - 商业合作 - 版权声明 - 免责声明 - 联系我们 - 注册购买 - 帐户查询 - 友情链接

中国资讯网(国际)有限公司
 北京精讯云顿数据软件有限公司 版权所有 京ICP证090496号

234



INFOBANK拓展服务内容

----- 双一流学科与 INFOBANK信息整合拓展服务



Own brand

No negative reports involve own brand in this week.

Competitors

Competitors	Date	News Title
Dumex	June 5	Live bug found in Dumex, the consumer ser denied, consumer questioned
Wissun	June 6	HK Wissun milk powder questioned: doubt former Fuzhou Nanyang Dairy, its milk source
	June 5	Sichuan: antibiotics found in Wissun milk powder Wissun: the low content does no harms to health About Talent incident: it's a domestic brand, code is illegal

行业新闻 Industry News

乳品出问题将 10 倍赔偿 长沙九家乳品企业共签诚信联盟公告

20120602 长沙晚报 记者: 谭琳静 版面: 第 A04 要闻

昨天是《食品安全法》颁布实施三周年纪念日, 又是“世界牛奶日”。南山、澳优、大旺、旺旺、光明派派、亚华等长沙九大乳业负责人齐聚市质监局, 共同签订全省首个“全·诚信联盟”公约, 承诺建立安全可控的奶源基地及产业链条, 决不使用回收原料和非食品原料加工乳制品, 决不超范围和超限量使用食品添加剂, 为优质产品提供安全保障。若出现质量问题, 愿意接受处罚, 并给予消费者所购乳制品货值 10 倍赔偿。

Nine dairy enterprises of Changsha sign integrity agreement and promise 10 times compensation for quality problem.

Media: Changsha Evening News 20120602.

Yesterday was the three-year anniversary of the implementation of <<Food Safety Law>>, also was the "World Milk Day". Nine lead dairy enterprises of Changsha City gathered in the City's Quality Supervision Bureau and signed the first "Quality, Safety, Credit Alliance" agreement of the Province, committed in building a safe, controllable milk source base and industrial chain, never being allowed using recycled materials and non-food material in dairy productions, refusing additive abuse to guarantee the quality of dairy products.

雀巢称其奶粉系国产 洋奶粉多为国内生产

20120611 凤凰财经

6月11日, 针对有关媒体援引乳品专家“国内高端市场洋奶粉市场份额高达 85%”的说法, 中国乳制品工业协会理事长宋昆冈认为, 进口产品与外国品牌不是同一个概念, 外国品牌分为国内生产与国外进口, 2011 年我国进口全脂奶粉与脱脂奶粉不到 45 万吨, 而直接供婴幼儿食用的食品 78000 吨, 而我国去年婴儿奶粉产量在 60 万吨左右。他同时表示, 像雀巢、美赞臣、多美滋、惠氏、雅培等洋品牌都是在国内生产的产品。对此, 雀巢大中华区副总裁董王国表示, “国内市场卖的雀巢的奶粉, 除了极少数特殊配方的奶粉是进口的, 其他的奶粉, 无论是婴幼儿奶粉还是中老年奶粉, 都是双城这个厂生产的。”从这个角度看其实是国内公司, 雀巢“洋奶粉”与国内奶粉没有本质区别。

品牌与行业资讯日常新闻监测

- ✓ 专向的行业编辑每日定点提供
- ✓ 专业团队审核每一条电子识别内容
- ✓ 人工摘要保证新闻内容准确表达
- ✓ 危机预警3小时内电话、短信、邮件通知
- ✓ 报告排版可完全按照客户内部文件格式定制
- ✓ 可选的每周管理层摘要精炼总结当周情报

新闻监测-一般信息架构

自身品牌

- 新闻稿
- 产品软文
- 领导人专访
- 媒体/专家评论
- 品牌提及新闻

危机检测

- 产品负面新闻
- 公司负面新闻
- 高层声誉损害
- 行业重大负面
- 负面新闻提及

竞争对手

- 战略主张
- 高层人事变动
- 资本运作
- 市场地位/扩张
- 公关/市场活动
- 竞品软文
- 新产品/技术
- 媒体/专家评论

行业动态

- 行业趋势新闻
- 产业/行业政策
- 产品类法律法规
- 业内专家评论
- 替代品/互补品

其他可选

- 宏观经济运行
- 消费者习惯
- 渠道动态
- 新媒体应用
- 统计数据

CONTENTS

P3 报告监测范围

P4 事件发展

事件发展整体情况
各阶段重要情况

P8 事件结果

相关企业
处罚依据

P9 观点分析

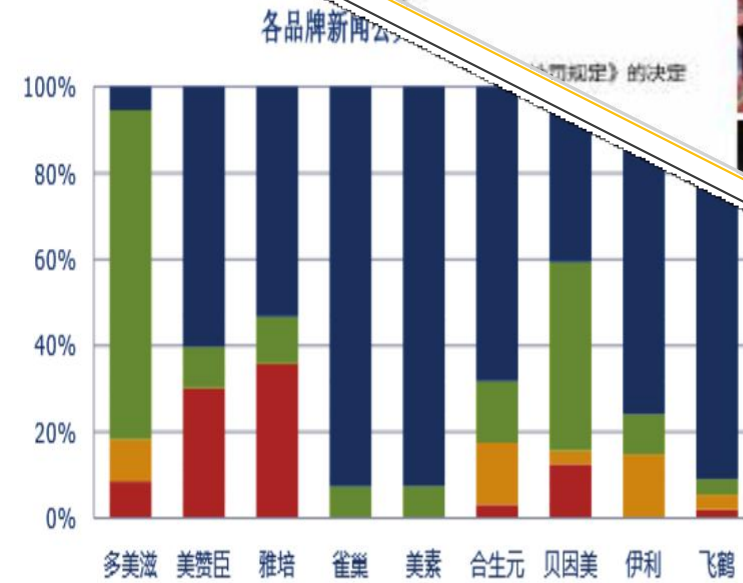
数据
各方观点

P11 传播分析

媒体类型分布
报道量居前十的媒体统计
传播地域分布



雀巢	32
合生元	54
贝因美	557
伊利	
飞鹤	



第四季度共监测九个品牌，其中五个外资品牌和四个本土品牌。软文/新闻稿总量为1075篇（包括转载）

◆ CSR举例：美赞臣奶粉响应慈善捐款百万献广东

◆ 产品推广：合生元婴幼儿配方奶粉可降低宝宝便秘发生几率

◆ 互动&服务：2011爱婴岛“雅培”杯大型亲子嘉年华

◆ 品牌宣传：全产业链安全优势 铸就飞鹤一贯好奶粉

◆ 第四季度监测的奶粉品牌中，飞鹤奶粉针对新闻公关的力度最大；美赞臣与雅培的公关策略较为相似

行业热点专题

✓ 针对指定主题，整合关于该主题全面的信息与相关分析，进行专项报

告制作

✓ 专题制作根据信息量与报告深度变化，一般为递交报告的时间为.D1

个工作日

✓ 一般包括：

- 行业性事件(如政策、行业趋势、消费者言论)
- 竞争对手调查(替代品、新的竞争对手)
- 过往案例分析

发现负面信息

- 3小时内发现并通知
- 负面信息人工甄别评级
- 电话5短信5邮件通知
- 事件发展过程中新焦点通知

启动危机公关

- 事件发展趋势
- 主要媒体报道内容与观点主张
- 主要观点与态度传播分析
- 各媒体类型分布

- 制定策略
- 政府公关
- 媒体公关
- 专家公关

- 重点报道/传播主题传播分析
- 各媒体类型传播
- 重点媒体与记者被转载情况
- 专家5官员等意见领袖言论
- 品牌与产品提及统计分析
- 社交媒体典型言论
- 在线调查数据整合

效果评估 策略调整

危机事件分析报告


- ✓ 客户启动危机公关后立即启动
- ✓ 全程协助企业渡过危机, 在每个阶段提供符合当前阶段需求的深度
分 析 报 告
- ✓ 最高每日发布两次报告

中国资讯行(国际)有限公司的服务承诺

- ① 主动适应高校电子资源评估的系统化、数据化和常态化
- ② 提供评估需要的CoUNTER 标准的统计资料, 并保证数据的准确性、可比性
- ③ 提供永久存档服务和培训并及时通报数据库的生产加工更新情况

未来中国资讯行(国际有限公司)可持续发展能力

- ① 在大数据时代背景下,努力开拓新型智能数据服务(智能抽数系统)
- ② 在学习型时代,提供信息素养和数据素养学习支持
- ③ 数据分析的可视化并支持在时间序列里的在线分析展示并描述内容
- ④ 移动服务并适应相关技术和应用要求



将资讯当作使命，不仅需要智慧
更需要勇气和坚定不移的信念！

中国资讯行(国际)有限公司

北京

电话：(8610) 8413 4405/06/08/09

传真：(8610) 8413 1720

邮箱：service1@infobank.cn

地址：北京市东城区安德里北街21号八一综合楼南2层

邮政信箱：北京安外邮局3015信箱

邮编：100120

上海

电话：(8610) 5133 6693/94/95/96

传真：(8610) 5133 6692

邮箱：shanghai@infobank.cn

地址：上海市浦东南路1088号中融国际商城1207单元

邮编：200122

香港

电话：(852) 2877 6388

传真：(852) 2877 5257

邮箱：cshk@chinainfobank.com

地址：香港九龙长沙湾永康街51-53号时颖中心15楼3室

硕睿资讯有限公司 (台湾独家代理商)

电话：(886) -2-8226 8587

传真：(886) -2-8226 5022

邮箱：services@customer-support.com.tw

地址：台北县中和市建一路166号10楼